

MONO ADVENTURE

RISPETTA LA NUOVA NORMATIVA DEL MINISTERO DEI TRASPORTI



MOTORE
500 WATT

BAULETTO
INCLUSO

- Motore 500^{Watt}
- Telaio Alluminio
- Batteria 360^{Wh}
- Velocità 25^{km/h}
- Peso 20^{kg}
(bauletto incluso)

- Assistenza 3^{livelli}
- Ruote 12["] Honey Comb
- Capacità 10^{Ah}
- Autonomia* 30^{km}
- Ricarica 6^{ore}


- Conforme alla nuova normativa
- Bauletto portaoggetti incluso
- 3 velocità selezionabili (6, 20 e 25 km/h)
- Campanello meccanico
- Alimentatore 42 V - 1,5 A
- Cavalletto



* Valore indicativo che può essere influenzato da: condizioni del fondo stradale, peso trasportato, velocità, stile di guida, usura della batteria.

Le specifiche tecniche sono soggette a variazioni senza obbligo di preavviso.

DOPIO AMMORTIZZATORE POSTERIORE
L'innovativo sistema di sospensione posteriore grazie al doppio ammortizzatore consente al monopattino di scaricare il peso a terra ed evitare fastidiose vibrazioni.



MASSIMA VISIBILITÀ
Il monopattino è dotato di potenti luci LED anteriore e posteriore che assicurano ottima visibilità, consumi estremamente ridotti e grande autonomia.




BAULETTO PORTAOGGETTI
Mono Adventure è dotato di pratico bauletto posteriore ideale per riporre oggetti personali. Il bauletto è rimovibile e dotato di chiusura di sicurezza.




RIPIEGABILE IN 3 SEMPLICI STEP
È sufficiente sbloccare la leva di sicurezza, piegare l'asta e agganciarla alla pedana. Il monopattino si ripiega in pochi secondi ed è comodamente trasportabile ovunque.



BATTERIA MAGGIORATA
Mono Adventure integra una batteria ricaricabile al litio da 10000 mAh in grado di garantire un'autonomia di ben 30 km pur mantenendo la velocità massima per l'intero tragitto.*



MOTORE POSTERIORE
La trazione posteriore valorizza le prestazioni del monopattino, migliora l'aderenza in accelerazione e facilita la percorrenza delle salite.




DISPLAY LCD RETROILLUMINATO
Il display LCD sul manubrio, oltre a mostrare velocità istantanea e carica residua, permette di scegliere fra 3 modalità di assistenza per adattare la spinta del motore al tipo di utilizzo.



RUOTE DA 12"
Grazie al diametro generoso, le ruote del monopattino mantengono una superficie di contatto più ampia con il terreno che si traduce in una maggior trazione.



BLOCCETTO ANTIFURTO
Proprio come su una autovettura, il monopattino è dotato di blocchetto di accensione integrato che impedisce l'avvio del motore senza chiave.



SICUREZZA GARANTITA
Mono Adventure garantisce spazi di frenata estremamente ridotti grazie alla presenza del freno a disco sia sulla ruota anteriore che su quella posteriore.



GOMME HONEYCOMB
Gli pneumatici senza camera d'aria con speciale design a nido d'ape offrono grande flessibilità e una presa eccellente. Sono esenti da forature e non richiedono manutenzione.



CONFORME ALLA NUOVA NORMATIVA
Grazie alle 3 modalità di velocità (6, 20 e 25 km/h), Mono Adventure è conforme alle norme presenti nel nuovo decreto relativo alla sperimentazione della micromobilità elettrica.



* Test effettuato con conducente di 70 kg e in condizioni di terreno pianeggiante

L'immagine ha il solo scopo di rappresentare il prodotto.